



BILANCIO TRASPARENTE

ANALISI DEI DATI FINANZIARI ANNO 2021

COMUNE DI CHIUSI



Questo Report è stato prodotto da:

Sigmar srls

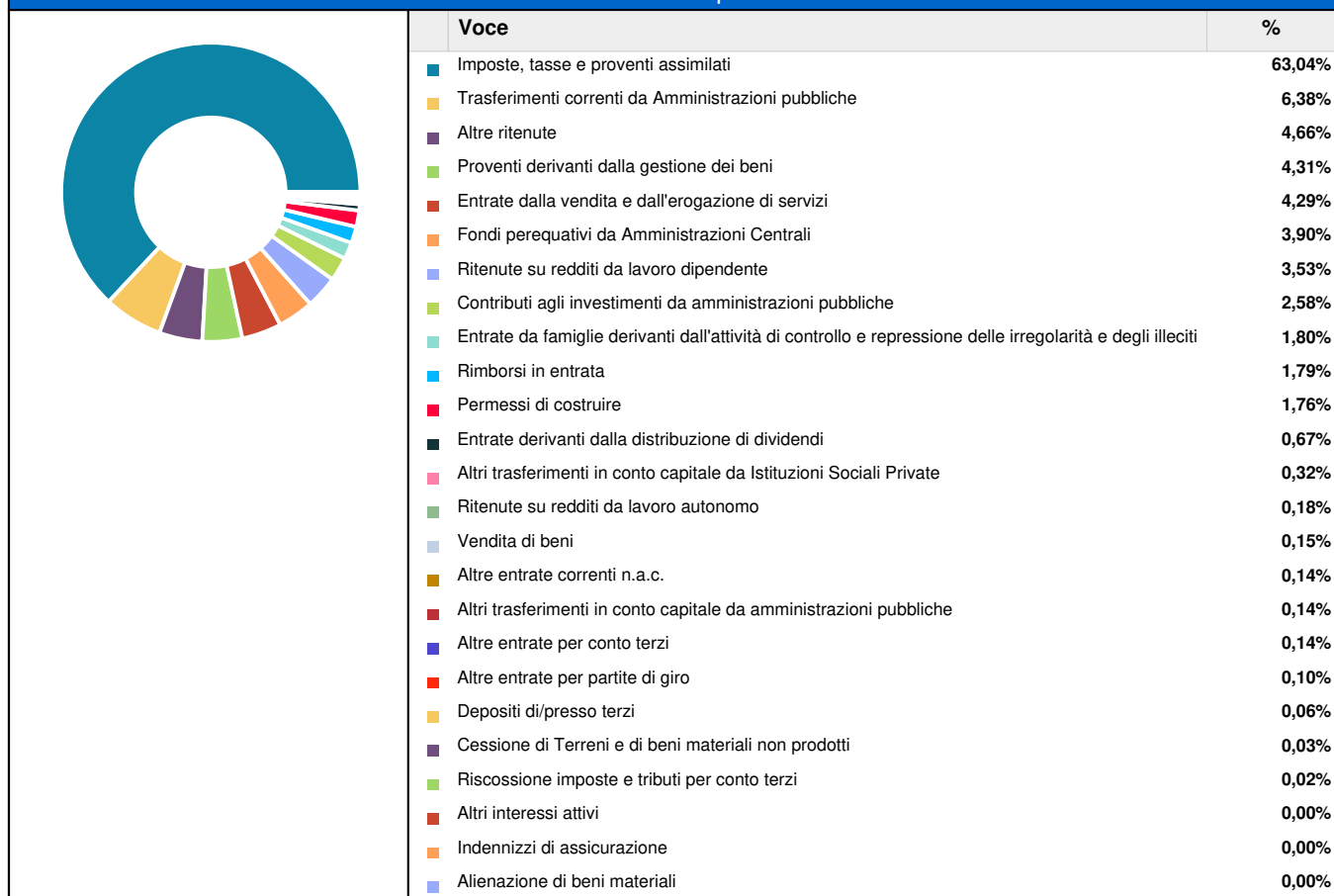
Corso Mazzini, 100
60121 Ancona (AN)
P.IVA 02822090425
REA: AN-255472
Email info@sigmar.it






© 2022 - Tutti i contenuti presenti in questo documento, il progetto grafico e gli algoritmi usati per i dati previsionali sono di proprietà di Sigmar srls. Documento creato il 01/07/2022, con dati aggiornati al 25/01/2022
Fonte dei dati: SIOPE, Sistema Informativo delle Operazioni degli Enti Pubblici: <https://www.siope.it>

Maggiori informazioni sul sito www.bilancicomunali.it

Flussi di cassa per l'ente COMUNE DI CHIUSI
Distribuzione mensile delle spese nell'anno 2021





























































ENTRATE	MESE	USCITE
€ 378.192	GENNAIO	€ 465.367
€ 424.311	FEBBRAIO	€ 777.779
€ 1.207.472	MARZO	€ 1.053.720
€ 529.098	APRILE	€ 761.583
€ 1.412.852	MAGGIO	€ 1.051.958
€ 2.535.529	GIUGNO	€ 1.295.775
€ 747.134	LUGLIO	€ 721.957
€ 967.021	AGOSTO	€ 1.232.031
€ 680.418	SETTEMBRE	€ 664.078
€ 2.035.381	OTTOBRE	€ 958.645
€ 1.264.376	NOVEMBRE	€ 843.697
€ 4.677.609	DICEMBRE	€ 1.527.262
€ 16.859.393	TOTALI	€ 11.353.852
	€ 5.505.541	

Panoramica delle Entrate
Panoramica delle Entrate per voci di II livello

Storico degli ultimi anni






Titolo delle Entrate	2017	2018	2019	2020	2021
Storico degli ultimi anni	 € 19.032.075	 € 23.128.986	 € 30.097.171	 € 18.850.123	 € 28.213.244

Panoramica delle Entrate per voci di III livello

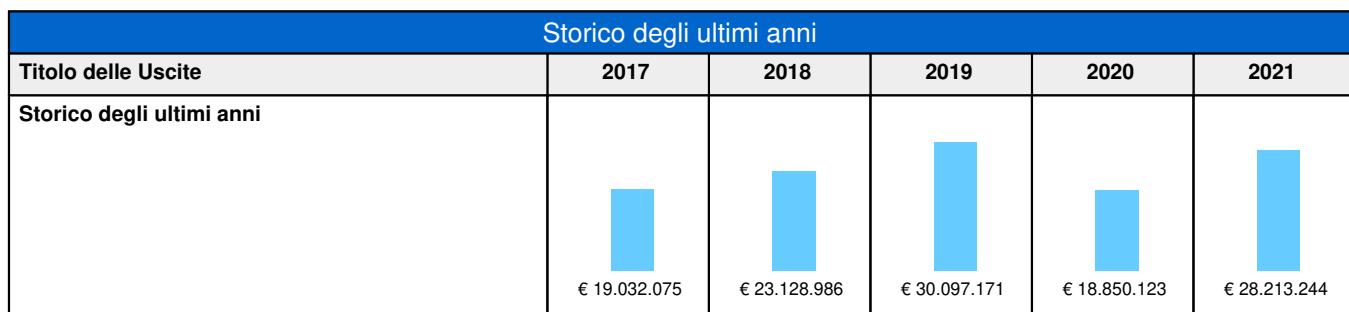
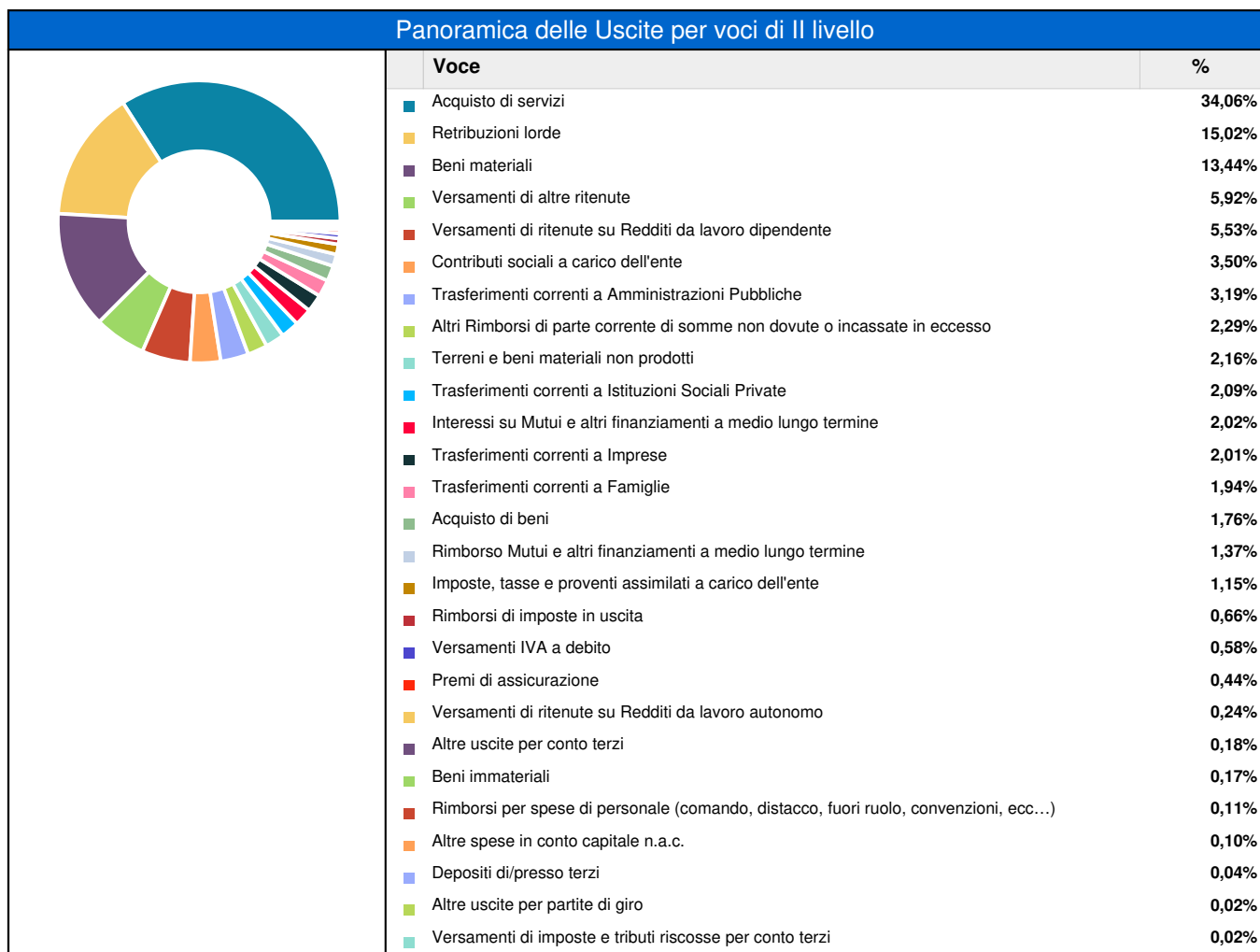
Voce	Importo	Importo per abitante
Imposte, tasse e proventi assimilati	€ 8.768.899	€ 1.040,32
Trasferimenti correnti da Amministrazioni pubbliche	€ 888.085	€ 105,36
Altre ritenute	€ 648.720	€ 76,96
Proventi derivanti dalla gestione dei beni	€ 599.088	€ 71,07
Entrate dalla vendita e dall'erogazione di servizi	€ 596.704	€ 70,79
Fondi perequativi da Amministrazioni Centrali	€ 542.758	€ 64,39
Ritenute su redditi da lavoro dipendente	€ 490.401	€ 58,18
Contributi agli investimenti da amministrazioni pubbliche	€ 359.132	€ 42,61
Entrate da famiglie derivanti dall'attività di controllo e repressione delle irregolarità e degli illeciti	€ 250.914	€ 29,77
Rimborsi in entrata	€ 248.334	€ 29,46
Permessi di costruire	€ 244.475	€ 29,00
Entrate derivanti dalla distribuzione di dividendi	€ 93.860	€ 11,14
Altri trasferimenti in conto capitale da Istituzioni Sociali Private	€ 44.887	€ 5,33
Ritenute su redditi da lavoro autonomo	€ 24.636	€ 2,92
Vendita di beni	€ 20.398	€ 2,42
Altre entrate correnti n.a.c.	€ 19.863	€ 2,36
Altri trasferimenti in conto capitale da amministrazioni pubbliche	€ 19.600	€ 2,33
Altre entrate per conto terzi	€ 19.309	€ 2,29
Altre entrate per partite di giro	€ 13.280	€ 1,58
Depositi di/presso terzi	€ 8.473	€ 1,01
Cessione di Terreni e di beni materiali non prodotti	€ 4.200	€ 0,50
Riscossione imposte e tributi per conto terzi	€ 2.282	€ 0,27
Altri interessi attivi	€ 514	€ 0,06
Indennizzi di assicurazione	€ 240	€ 0,03
Alienazione di beni materiali	€ 122	€ 0,01
Totale	€ 13.909.175	€ 1.650,16/abitante

Storico degli ultimi anni					
Titolo delle Entrate	2017	2018	2019	2020	2021
Imposte, tasse e proventi assimilati	 € 4.288.238	 € 5.511.966	 € 5.184.161	 € 4.571.358	 € 8.768.899
Trasferimenti correnti da Amministrazioni pubbliche	 € 250.479	 € 311.313	 € 432.140	 € 1.311.334	 € 888.085
Altre ritenute	 € 531.517	 € 544.395	 € 565.252	 € 548.634	 € 648.720
Proventi derivanti dalla gestione dei beni	 € 505.199	 € 440.500	 € 468.175	 € 357.526	 € 599.088
Entrate dalla vendita e dall'erogazione di servizi	 € 558.502	 € 570.658	 € 589.871	 € 307.879	 € 596.704
Fondi perequativi da Amministrazioni Centrali	 € 690.377	 € 728.641	 € 728.027	 € 698.502	 € 542.758
Ritenute su redditi da lavoro dipendente	 € 447.654	 € 500.259	 € 498.702	 € 473.418	 € 490.401
Contributi agli investimenti da amministrazioni pubbliche	 € 145.772	 € 75.940	 € 261.156	 € 231.225	 € 359.132
Entrate da famiglie derivanti dall'attività di controllo e repressione delle irregolarità e degli illeciti	 € 224.897	 € 197.413	 € 256.154	 € 170.179	 € 250.914
Rimborsi in entrata	 € 166.728	 € 163.294	 € 290.890	 € 191.386	 € 248.334
Permessi di costruire	 € 204.176	 € 153.758	 € 112.964	 € 207.482	 € 244.475
Entrate derivanti dalla distribuzione di dividendi	 € 116.111	 € 91.469	 € 92.265	 € 105.006	 € 93.860

Storico degli ultimi anni					
Titolo delle Entrate	2017	2018	2019	2020	2021
Altri trasferimenti in conto capitale da Istituzioni Sociali Private	€ 0	€ 0	€ 0	€ 0	€ 44.887
Ritenute su redditi da lavoro autonomo	€ 32.071	€ 20.870	€ 31.545	€ 24.308	€ 24.636
Vendita di beni	€ 38.318	€ 20.462	€ 33.076	€ 40.106	€ 20.398
Altre entrate correnti n.a.c.	€ 4.651	€ 1.245	€ 509	€ 1.428	€ 19.863
Altri trasferimenti in conto capitale da amministrazioni pubbliche	€ 0	€ 0	€ 35.000	€ 75.600	€ 19.600
Altre entrate per conto terzi	€ 0	€ 700	€ 0	€ 12.811	€ 19.309
Altre entrate per partite di giro	€ 12.391	€ 3.125	€ 3.000	€ 36.235	€ 13.280
Depositi di/presso terzi	€ 3.034	€ 3.175	€ 28.213	€ 7.008	€ 8.473
Cessione di Terreni e di beni materiali non prodotti	€ 350.000	€ 2.474.226	€ 172.000	€ 35.000	€ 4.200
Riscossione imposte e tributi per conto terzi	€ 81.935	€ 84.195	€ 83.758	€ 5.648	€ 2.282
Altri interessi attivi	€ 8.757	€ 1.070	€ 3.604	€ 1.520	€ 514
Indennizzi di assicurazione	€ 1.005	€ 1.984	€ 2.398	€ 1.300	€ 240
























































Storico degli ultimi anni					
Titolo delle Entrate	2017	2018	2019	2020	2021
Alienazione di beni materiali	 € 0	 € 0	 € 0	 € 0	 € 122





























































Panoramica delle Uscite



xxx Panoramica delle Uscite per voci di III livello

Voce	Importo	Importo per abitante
Acquisto di servizi	€ 3.816.666	€ 452,80
Retribuzioni lorde	€ 1.682.912	€ 199,66
Beni materiali	€ 1.505.744	€ 178,64
Versamenti di altre ritenute	€ 663.154	€ 78,68
Versamenti di ritenute su Redditi da lavoro dipendente	€ 620.011	€ 73,56
Contributi sociali a carico dell'ente	€ 392.481	€ 46,56
Trasferimenti correnti a Amministrazioni Pubbliche	€ 357.503	€ 42,41
Altri Rimborsi di parte corrente di somme non dovute o incassate in eccesso	€ 256.279	€ 30,40
Terreni e beni materiali non prodotti	€ 242.265	€ 28,74
Trasferimenti correnti a Istituzioni Sociali Private	€ 233.892	€ 27,75
Interessi su Mutui e altri finanziamenti a medio lungo termine	€ 225.948	€ 26,81
Trasferimenti correnti a Imprese	€ 224.916	€ 26,68
Trasferimenti correnti a Famiglie	€ 217.046	€ 25,75
Acquisto di beni	€ 197.417	€ 23,42
Rimborso Mutui e altri finanziamenti a medio lungo termine	€ 153.310	€ 18,19
Imposte, tasse e proventi assimilati a carico dell'ente	€ 128.642	€ 15,26
Rimborsi di imposte in uscita	€ 74.092	€ 8,79
Versamenti IVA a debito	€ 64.609	€ 7,67
Premi di assicurazione	€ 49.685	€ 5,89
Versamenti di ritenute su Redditi da lavoro autonomo	€ 26.550	€ 3,15
Altre uscite per conto terzi	€ 20.266	€ 2,40
Beni immateriali	€ 19.301	€ 2,29
Rimborsi per spese di personale (comando, distacco, fuori ruolo, convenzioni, ecc...)	€ 12.176	€ 1,44
Altre spese in conto capitale n.a.c.	€ 11.472	€ 1,36
Depositi di/presso terzi	€ 4.483	€ 0,53
Altre uscite per partite di giro	€ 2.500	€ 0,30
Versamenti di imposte e tributi riscosse per conto terzi	€ 1.686	€ 0,20
Totale	€ 11.205.007	€ 1.329,34/abitante

Storico degli ultimi anni					
Titolo delle Uscite	2017	2018	2019	2020	2021
Acquisto di servizi	 € 3.456.200	 € 3.810.478	 € 3.779.354	 € 3.414.211	 € 3.816.666
Retribuzioni lorde	 € 1.403.108	 € 1.538.318	 € 1.528.111	 € 1.467.684	 € 1.682.912
Beni materiali	 € 1.404.107	 € 841.775	 € 886.830	 € 1.028.993	 € 1.505.744
Versamenti di altre ritenute	 € 522.091	 € 558.088	 € 563.239	 € 522.101	 € 663.154
Versamenti di ritenute su Redditi da lavoro dipendente	 € 274.967	 € 500.259	 € 498.702	 € 473.418	 € 620.011
Contributi sociali a carico dell'ente	 € 404.382	 € 440.629	 € 443.588	 € 423.863	 € 392.481
Trasferimenti correnti a Amministrazioni Pubbliche	 € 519.432	 € 556.592	 € 315.811	 € 283.958	 € 357.503
Altri Rimborsi di parte corrente di somme non dovute o incassate in eccesso	 € 723	 € 4.162	 € 1.530	 € 1.250	 € 256.279
Terreni e beni materiali non prodotti	 € 0	 € 0	 € 19.993	 € 282.055	 € 242.265
Trasferimenti correnti a Istituzioni Sociali Private	 € 147.097	 € 218.363	 € 230.432	 € 173.341	 € 233.892
Interessi su Mutui e altri finanziamenti a medio lungo termine	 € 291.454	 € 268.210	 € 245.821	 € 233.717	 € 225.948
Trasferimenti correnti a Imprese	 € 277.717	 € 242.576	 € 261.206	 € 259.238	 € 224.916

Storico degli ultimi anni					
Titolo delle Uscite	2017	2018	2019	2020	2021
Trasferimenti correnti a Famiglie	 € 87.812	 € 126.881	 € 118.539	 € 180.792	 € 217.046
Acquisto di beni	 € 119.950	 € 179.181	 € 267.336	 € 163.857	 € 197.417
Rimborso Mutui e altri finanziamenti a medio lungo termine	 € 228.423	 € 937.435	 € 208.748	 € 15.782	 € 153.310
Imposte, tasse e proventi assimilati a carico dell'ente	 € 124.623	 € 142.071	 € 142.232	 € 132.777	 € 128.642
Rimborsi di imposte in uscita	 € 7.616	 € 3.455	 € 16.618	 € 9.440	 € 74.092
Versamenti IVA a debito	 € 2.170	 € 53.559	 € 65.386	 € 55.498	 € 64.609
Premi di assicurazione	 € 70.725	 € 59.676	 € 62.280	 € 88.422	 € 49.685
Versamenti di ritenute su Redditi da lavoro autonomo	 € 197.539	 € 28.557	 € 27.986	 € 25.753	 € 26.550
Altre uscite per conto terzi	 € 0	 € 1.144	 € 0	 € 9.889	 € 20.266
Beni immateriali	 € 10.287	 € 51.510	 € 38.871	 € 20.285	 € 19.301
Rimborsi per spese di personale (comando, distacco, fuori ruolo, convenzioni, ecc...)	 € 4.303	 € 30.375	 € 0	 € 0	 € 12.176
Altre spese in conto capitale n.a.c.	 € 0	 € 0	 € 112.004	 € 0	 € 11.472

Storico degli ultimi anni					
Titolo delle Uscite	2017	2018	2019	2020	2021
Depositi di/presso terzi	 € 2.796	 € 1.975	 € 29.073	 € 6.898	 € 4.483
Altre uscite per partite di giro	 € 22.555	 € 3.125	 € 3.000	 € 33.955	 € 2.500
Versamenti di imposte e tributi riscosse per conto terzi	 € 99.868	 € 74.013	 € 134.007	 € 102.898	 € 1.686