



# RENDICONTO SEMPLIFICATO PER I CITTADINI 2022



**COMUNE DI  
CHIUSI**

# RENDICONTO SEMPLIFICATO PER I CITTADINI

*(Art. 29 comma 1 D.Lgs n. 33 del 14 marzo 2013 e s.m.i.)*

Il rendiconto semplificato è un documento che il COMUNE DI CHIUSI mette a disposizione dei cittadini per una lettura facilitata del bilancio di gestione 2022, che riassume contabilmente l'attività annuale dell'ente con la dimostrazione dei risultati finanziari in modo semplice e agevole, grazie ad una chiara rappresentazione grafica delle principali voci di bilancio.

Tutti i dati di questo documento sono di tipo consuntivo per l'anno 2022 e hanno come origine fonti di Open Data pubblica quali SIOPE e ISTAT.

Questo Report è stato prodotto da:

**Sigmar srls**

Corso Mazzini, 100

60121 Ancona (AN)

P.IVA 02822090425

REA: AN-255472

Email [info@sigmar.it](mailto:info@sigmar.it)

© 2023 - Tutti i contenuti presenti in questo documento, il progetto grafico e gli algoritmi usati per i dati previsionali sono di proprietà di Sigmar srls. Documento creato il 19/06/2023, con dati aggiornati al 22/02/2023

Fonte dei dati: SIOPE, Sistema Informativo delle Operazioni degli Enti Pubblici: <https://www.siope.it>

Maggiori informazioni sul sito [www.bilancicomunali.it](http://www.bilancicomunali.it)

**Flussi di cassa per l'ente COMUNE DI CHIUSI**
**Distribuzione mensile delle spese nell'anno 2022**


■ Entrate del mese maggiori delle uscite

■ Entrate del mese minori delle uscite

**Riepilogo entrate/uscite dell'anno 2022**

TOTALE USCITE	€ 12.518.476
TOTALE ENTRATE	€ 12.433.302
<b>RISULTATO DELLA GESTIONE 2022</b>	<b>€ -85.174</b>







## Panoramica delle Entrate

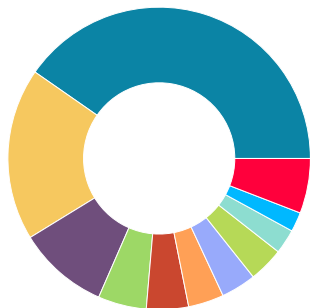
(anno 2022)

Per fornire servizi alla collettività il COMUNE DI CHIUSI acquisisce risorse entrate da diverse fonti, come le tasse, le tariffe per i servizi pubblici, le sovvenzioni governative e i trasferimenti intergovernativi.

Le tasse possono includere l'IMU, la TASI, la TARI e la TOSAP, mentre le tariffe per i servizi pubblici possono riguardare l'acqua, il gas, l'elettricità e i servizi di trasporto. Le sovvenzioni governative e i trasferimenti intergovernativi possono provenire dallo Stato centrale, dalle regioni o da altri enti locali e servono a finanziare specifiche attività e progetti. Tutte le entrate vengono utilizzate per finanziare i servizi pubblici e le spese correnti e di investimento.























































Il dettaglio di ogni singola spesa viene riportato nel bilancio del COMUNE DI CHIUSI consultabile nella sezione trasparenza del sito web o richiedibile tramite gli uffici comunali.























































Andamento storico delle Entrate degli ultimi anni						
Anno	2017	2018	2019	2020	2021	2022
Storico delle entrate del COMUNE DI CHIUSI degli ultimi 6 anni	 € 9.315.510	 € 12.313.015	 € 10.545.011	 € 9.434.167	 € 13.939.899	 € 12.433.302























































**Panoramica % delle Entrate 2022**



























Voce	%
Imposte, tasse e proventi assimilati	40,33%
Altre entrate per partite di giro	18,43%
Fondi perequativi da Amministrazioni Centrali	9,71%
Trasferimenti correnti da Amministrazioni pubbliche	5,18%
Altre ritenute	4,50%
Entrate dalla vendita e dall'erogazione di servizi	3,80%
Ritenute su redditi da lavoro dipendente	3,75%
Proventi derivanti dalla gestione dei beni	3,74%
Contributi agli investimenti da amministrazioni pubbliche	2,62%
Rimborsi in entrata	2,09%
<b>Altre Entrate con valore percentuale inferiore al 2% divise tra:</b>	<b>15,90%</b>
Entrate da famiglie derivanti dall'attività di controllo e repressione delle irregolarità e degli illeciti	1,96%
Permessi di costruire	1,52%
Entrate derivanti dalla distribuzione di dividendi	0,61%
Altri trasferimenti in conto capitale da amministrazioni pubbliche	0,60%
Anticipazioni da istituto tesoriere/cassiere	0,38%
Ritenute su redditi da lavoro autonomo	0,25%
Vendita di beni	0,17%
Altre entrate per conto terzi	0,13%
Alienazione di beni materiali	0,08%
Altri trasferimenti in conto capitale da Istituzioni Sociali Private	0,08%
Altre entrate correnti n.a.c.	0,05%
Depositi di/presso terzi	0,02%
Riscossione imposte e tributi per conto terzi	0,01%
Indennizzi di assicurazione	0,01%
Altri interessi attivi	0,00%

Valore delle Entrate 2022 ed importo per abitante		
Voce*	Importo	€ per abitante
Imposte, tasse e proventi assimilati	€ 5.014.033	€ 594,86
Altre entrate per partite di giro	€ 2.291.185	€ 271,82
Fondi perequativi da Amministrazioni Centrali	€ 1.206.803	€ 143,17
Trasferimenti correnti da Amministrazioni pubbliche	€ 643.743	€ 76,37
Altre ritenute	€ 558.962	€ 66,31
Entrate dalla vendita e dall'erogazione di servizi	€ 473.060	€ 56,12
Ritenute su redditi da lavoro dipendente	€ 465.946	€ 55,28
Proventi derivanti dalla gestione dei beni	€ 464.493	€ 55,11
Contributi agli investimenti da amministrazioni pubbliche	€ 325.971	€ 38,67
Rimborsi in entrata	€ 259.470	€ 30,78
Entrate da famiglie derivanti dall'attività di controllo e repressione delle irregolarità e degli illeciti	€ 243.897	€ 28,94
Permessi di costruire	€ 188.702	€ 22,39
Entrate derivanti dalla distribuzione di dividendi	€ 75.517	€ 8,96
Altri trasferimenti in conto capitale da amministrazioni pubbliche	€ 74.600	€ 8,85
Anticipazioni da istituto tesoriere/cassiere	€ 47.767	€ 5,67
Ritenute su redditi da lavoro autonomo	€ 31.700	€ 3,76
Vendita di beni	€ 21.735	€ 2,58
Altre entrate per conto terzi	€ 15.616	€ 1,85
Alienazione di beni materiali	€ 10.000	€ 1,19
Altri trasferimenti in conto capitale da Istituzioni Sociali Private	€ 9.815	€ 1,16
Altre entrate correnti n.a.c.	€ 5.931	€ 0,70
Depositi di/presso terzi	€ 2.575	€ 0,31
Riscossione imposte e tributi per conto terzi	€ 1.070	€ 0,13
Indennizzi di assicurazione	€ 708	€ 0,08
Altri interessi attivi	€ 2	€ 0,00
<b>Totale</b>	<b>€ 12.433.302</b>	<b>€ 1.475,06</b>

Storico degli ultimi anni						
Titolo delle Entrate	2017	2018	2019	2020	2021	2022
Vendita di beni	 € 38.318	 € 20.462	 € 33.076	 € 40.106	 € 20.398	 € 21.735
Tributi destinati al finanziamento della sanità	 € 0	 € 0	 € 394.053	 € 0	 € 0	 € 0
Trasferimenti correnti da Imprese	 € 10.000	 € 10.000	 € 10.000	 € 19.275	 € 0	 € 0
Trasferimenti correnti da Amministrazioni pubbliche	 € 250.479	 € 311.313	 € 432.140	 € 1.311.334	 € 888.085	 € 643.743
Ritenute su redditi da lavoro dipendente	 € 447.654	 € 500.259	 € 498.702	 € 473.418	 € 490.401	 € 465.946
Ritenute su redditi da lavoro autonomo	 € 32.071	 € 20.870	 € 31.545	 € 24.308	 € 24.636	 € 31.700
Riscossione imposte e tributi per conto terzi	 € 81.935	 € 84.195	 € 83.758	 € 5.648	 € 2.282	 € 1.070
Rimborsi in entrata	 € 166.728	 € 163.294	 € 290.890	 € 191.386	 € 263.200	 € 259.470
Proventi derivanti dalla gestione dei beni	 € 505.199	 € 440.500	 € 468.175	 € 357.526	 € 602.427	 € 464.493

Storico degli ultimi anni						
Titolo delle Entrate	2017	2018	2019	2020	2021	2022
Prelievi da depositi bancari	 € 643.696	 € 316.701	 € 0	 € 0	 € 0	 € 0
Permessi di costruire	 € 204.176	 € 153.758	 € 112.964	 € 207.482	 € 244.475	 € 188.702
Indennizzi di assicurazione	 € 1.005	 € 1.984	 € 2.398	 € 1.300	 € 240	 € 708
Imposte, tasse e proventi assimilati	 € 4.288.238	 € 5.511.966	 € 5.184.161	 € 4.571.358	 € 8.768.899	 € 5.014.033
Fondi perequativi dalla Regione o Provincia autonoma	 € 0	 € 0	 € 84.952	 € 0	 € 0	 € 0
Fondi perequativi da Amministrazioni Centrali	 € 690.377	 € 728.641	 € 728.027	 € 698.502	 € 542.758	 € 1.206.803
Entrate derivanti dalla distribuzione di dividendi	 € 116.111	 € 91.469	 € 92.265	 € 105.006	 € 93.860	 € 75.517
Entrate dalla vendita e dall'erogazione di servizi	 € 558.502	 € 570.658	 € 589.871	 € 307.879	 € 609.222	 € 473.060
Entrate da famiglie derivanti dall'attività di controllo e repressione delle irregolarità e degli illeciti	 € 224.897	 € 197.413	 € 256.154	 € 170.179	 € 250.914	 € 243.897

Storico degli ultimi anni						
Titolo delle Entrate	2017	2018	2019	2020	2021	2022
Depositi di/presso terzi	 € 3.034	 € 3.175	 € 28.213	 € 7.008	 € 8.473	 € 2.575
Contributi agli investimenti da Imprese	 € 0	 € 84.653	 € 181.477	 € 0	 € 0	 € 0
Contributi agli investimenti da amministrazioni pubbliche	 € 145.772	 € 75.940	 € 261.156	 € 231.225	 € 359.132	 € 325.971
Cessione di Terreni e di beni materiali non prodotti	 € 350.000	 € 2.474.226	 € 172.000	 € 35.000	 € 4.200	 € 0
Anticipazioni da istituto tesoriere/cassiere	 € 0	 € 0	 € 1.668	 € 0	 € 0	 € 47.767
Altri trasferimenti in conto capitale da Istituzioni Sociali Private	 € 0	 € 0	 € 0	 € 0	 € 44.887	 € 9.815
Altri trasferimenti in conto capitale da amministrazioni pubbliche	 € 0	 € 0	 € 35.000	 € 75.600	 € 19.600	 € 74.600
Altri interessi attivi	 € 8.757	 € 1.070	 € 3.604	 € 1.520	 € 514	 € 2
Altre ritenute	 € 531.517	 € 544.395	 € 565.252	 € 548.634	 € 648.720	 € 558.962







Storico degli ultimi anni						
Titolo delle Entrate	2017	2018	2019	2020	2021	2022
Altre entrate per partite di giro	 € 12.391	 € 3.125	 € 3.000	 € 36.235	 € 13.280	 € 2.291.185
Altre entrate per conto terzi	 € 0	 € 700	 € 0	 € 12.811	 € 19.309	 € 15.616
Altre entrate correnti n.a.c.	 € 4.651	 € 1.245	 € 509	 € 1.428	 € 19.863	 € 5.931
Alienazione di beni materiali	 € 0	 € 0	 € 0	 € 0	 € 122	 € 10.000
Alienazione di beni immateriali	 € 0	 € 1.004	 € 0	 € 0	 € 0	 € 0

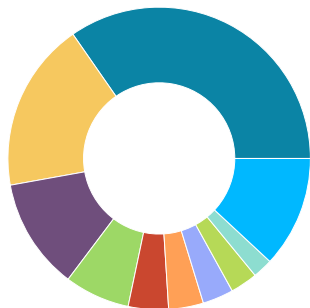
## Panoramica delle Uscite

(anno 2022)

Le spese del COMUNE DI CHIUSI, riguardano i servizi pubblici locali, la manutenzione e l'ammmodernamento delle infrastrutture, le spese del personale e i servizi sociali. I servizi pubblici locali comprendono la gestione dei rifiuti, la pulizia delle strade, l'illuminazione pubblica, il trasporto pubblico locale e la gestione delle aree verdi. La manutenzione e l'ammmodernamento delle infrastrutture includono la manutenzione delle strade, dei ponti e degli edifici pubblici. Le spese del personale comprendono i salari e i contributi previdenziali dei dipendenti dell'ente locale. I servizi sociali includono l'assistenza agli anziani, ai disabili e alle famiglie in difficoltà economica.























































Andamento storico delle Uscite degli ultimi anni























































Anno	2017	2018	2019	2020	2021	2022
Storico delle uscite del COMUNE DI CHIUSI degli ultimi 6 anni	 € 9.716.565	 € 10.815.971	 € 10.061.291	 € 9.415.956	 € 11.207.474	 € 12.518.476























































**Panoramica % delle Uscite 2022**
































Voce	%
Acquisto di servizi	34,67%
Altre uscite per partite di giro	18,17%
Retribuzioni lorde	11,89%
Beni materiali	6,98%
Versamenti di altre ritenute	4,30%
Versamenti di ritenute su Redditi da lavoro dipendente	3,72%
Contributi sociali a carico dell'ente	3,30%
Trasferimenti correnti a Amministrazioni Pubbliche	2,91%
Acquisto di beni	2,13%
Altre Uscite con valore percentuale inferiore al 2% divise tra:	19,55%
Trasferimenti correnti a Imprese	1,84%
Interessi su Mutui e altri finanziamenti a medio lungo termine	1,76%
Trasferimenti correnti a Istituzioni Sociali Private	1,60%
Trasferimenti correnti a Famiglie	1,33%
Rimborso Mutui e altri finanziamenti a medio lungo termine	1,27%
Imposte, tasse e proventi assimilati a carico dell'ente	1,07%
Premi di assicurazione	0,64%
Altri Rimborsi di parte corrente di somme non dovute o incassate in eccesso	0,55%
Chiusura Anticipazioni ricevute da istituto tesoriere/cassiere	0,38%
Beni immateriali	0,37%
Rimborsi di imposte in uscita	0,27%
Versamenti IVA a debito	0,25%
Versamenti di ritenute su Redditi da lavoro autonomo	0,20%
Terreni e beni materiali non prodotti	0,12%
Altre uscite per conto terzi	0,11%
Altri rimborsi in conto capitale di somme non dovute o incassate in eccesso	0,04%
Altre spese in conto capitale n.a.c.	0,04%
Versamenti di imposte e tributi riscosse per conto terzi	0,04%
Depositi di/presso terzi	0,02%
Rimborsi per spese di personale (comando, distacco, fuori ruolo, convenzioni, ecc...)	0,01%

Valore delle Uscite 2022 ed importo per abitante		
Voce*	Importo	€ per abitante
Acquisto di servizi	€ 4.339.724	€ 514,86
Altre uscite per partite di giro	€ 2.274.371	€ 269,83
Retribuzioni lorde	€ 1.488.353	€ 176,58
Beni materiali	€ 874.063	€ 103,70
Versamenti di altre ritenute	€ 538.145	€ 63,84
Versamenti di ritenute su Redditi da lavoro dipendente	€ 465.946	€ 55,28
Contributi sociali a carico dell'ente	€ 413.295	€ 49,03
Trasferimenti correnti a Amministrazioni Pubbliche	€ 364.427	€ 43,23
Acquisto di beni	€ 267.259	€ 31,71
Trasferimenti correnti a Imprese	€ 230.436	€ 27,34
Interessi su Mutui e altri finanziamenti a medio lungo termine	€ 219.773	€ 26,07
Trasferimenti correnti a Istituzioni Sociali Private	€ 200.519	€ 23,79
Trasferimenti correnti a Famiglie	€ 166.090	€ 19,70
Rimborso Mutui e altri finanziamenti a medio lungo termine	€ 159.485	€ 18,92
Imposte, tasse e proventi assimilati a carico dell'ente	€ 133.808	€ 15,87
Premi di assicurazione	€ 80.460	€ 9,55
Altri Rimborsi di parte corrente di somme non dovute o incassate in eccesso	€ 68.919	€ 8,18
Chiusura Anticipazioni ricevute da istituto tesoriere/cassiere	€ 47.767	€ 5,67
Beni immateriali	€ 46.071	€ 5,47
Rimborsi di imposte in uscita	€ 33.980	€ 4,03
Versamenti IVA a debito	€ 31.344	€ 3,72
Versamenti di ritenute su Redditi da lavoro autonomo	€ 25.501	€ 3,03
Terreni e beni materiali non prodotti	€ 14.640	€ 1,74
Altre uscite per conto terzi	€ 14.373	€ 1,71
Altri rimborsi in conto capitale di somme non dovute o incassate in eccesso	€ 5.441	€ 0,65
Altre spese in conto capitale n.a.c.	€ 5.377	€ 0,64
Versamenti di imposte e tributi riscosse per conto terzi	€ 4.892	€ 0,58
Depositi di/presso terzi	€ 3.120	€ 0,37
Rimborsi per spese di personale (comando, distacco, fuori ruolo, convenzioni, ecc...)	€ 897	€ 0,11
<b>Totale</b>	<b>€ 12.518.476</b>	<b>€ 1.485,17</b>

Storico degli ultimi anni						
Titolo delle Uscite	2017	2018	2019	2020	2021	2022
Versamenti IVA a debito	 € 2.170	 € 53.559	 € 65.386	 € 55.498	 € 64.609	 € 31.344
Versamenti di ritenute su Redditi da lavoro dipendente	 € 274.967	 € 500.259	 € 498.702	 € 473.418	 € 620.011	 € 465.946
Versamenti di ritenute su Redditi da lavoro autonomo	 € 197.539	 € 28.557	 € 27.986	 € 25.753	 € 26.550	 € 25.501
Versamenti di imposte e tributi riscosse per conto terzi	 € 99.868	 € 74.013	 € 134.007	 € 102.898	 € 1.686	 € 4.892
Versamenti di altre ritenute	 € 522.091	 € 558.088	 € 563.239	 € 522.101	 € 663.154	 € 538.145
Trasferimenti correnti a Istituzioni Sociali Private	 € 147.097	 € 218.363	 € 230.432	 € 173.341	 € 233.892	 € 200.519
Trasferimenti correnti a Imprese	 € 277.717	 € 242.576	 € 261.206	 € 259.238	 € 224.916	 € 230.436
Trasferimenti correnti a Famiglie	 € 87.812	 € 126.881	 € 118.539	 € 180.792	 € 217.046	 € 166.090
Trasferimenti correnti a Amministrazioni Pubbliche	 € 519.432	 € 556.592	 € 315.811	 € 283.958	 € 357.503	 € 364.427

Storico degli ultimi anni						
Titolo delle Uscite	2017	2018	2019	2020	2021	2022
Terreni e beni materiali non prodotti	 € 0	 € 0	 € 19.993	 € 282.055	 € 242.265	 € 14.640
Spese dovute a sanzioni, risarcimenti e indennizzi	 € 0	 € 133.881	 € 3.738	 € 0	 € 0	 € 0
Rimborso Mutui e altri finanziamenti a medio lungo termine	 € 228.423	 € 937.435	 € 208.748	 € 15.782	 € 153.310	 € 159.485
Rimborsi per spese di personale (comando, distacco, fuori ruolo, convenzioni, ecc...)	 € 4.303	 € 30.375	 € 0	 € 0	 € 12.176	 € 897
Rimborsi di imposte in uscita	 € 7.616	 € 3.455	 € 16.618	 € 9.440	 € 74.092	 € 33.980
Retribuzioni lorde	 € 1.403.108	 € 1.538.318	 € 1.528.111	 € 1.467.684	 € 1.682.912	 € 1.488.353
Premi di assicurazione	 € 70.725	 € 59.676	 € 62.280	 € 88.422	 € 49.685	 € 80.460
Interessi su Mutui e altri finanziamenti a medio lungo termine	 € 291.454	 € 268.210	 € 245.821	 € 233.717	 € 225.948	 € 219.773
Imposte, tasse e proventi assimilati a carico dell'ente	 € 124.623	 € 142.071	 € 142.232	 € 132.777	 € 128.642	 € 133.808

Storico degli ultimi anni						
Titolo delle Uscite	2017	2018	2019	2020	2021	2022
Depositi di/presso terzi	 € 2.796	 € 1.975	 € 29.073	 € 6.898	 € 5.218	 € 3.120
Contributi sociali a carico dell'ente	 € 404.382	 € 440.629	 € 443.588	 € 423.863	 € 392.481	 € 413.295
Contributi agli investimenti a Istituzioni Sociali Private	 € 27.673	 € 9.681	 € 0	 € 5.880	 € 0	 € 0
Chiusura Anticipazioni ricevute da istituto tesoriere/cassiere	 € 0	 € 0	 € 0	 € 0	 € 0	 € 47.767
Beni materiali	 € 1.404.107	 € 841.775	 € 886.830	 € 1.028.993	 € 1.505.744	 € 874.063
Beni immateriali	 € 10.287	 € 51.510	 € 38.871	 € 20.285	 € 19.301	 € 46.071
Altri rimborsi in conto capitale di somme non dovute o incassate in eccesso	 € 0	 € 0	 € 56.856	 € 0	 € 0	 € 5.441
Altri Rimborsi di parte corrente di somme non dovute o incassate in eccesso	 € 723	 € 4.162	 € 1.530	 € 1.250	 € 256.279	 € 68.919
Altre uscite per partite di giro	 € 22.555	 € 3.125	 € 3.000	 € 33.955	 € 2.500	 € 2.274.371

Storico degli ultimi anni						
Titolo delle Uscite	2017	2018	2019	2020	2021	2022
Altre uscite per conto terzi	 € 0	 € 1.144	 € 0	 € 9.889	 € 20.266	 € 14.373
Altre spese in conto capitale n.a.c.	 € 0	 € 0	 € 112.004	 € 0	 € 11.472	 € 5.377
Altre spese correnti n.a.c.	 € 8.948	 € 0	 € 0	 € 0	 € 0	 € 0
Acquisto di servizi	 € 3.456.200	 € 3.810.478	 € 3.779.354	 € 3.414.211	 € 3.817.513	 € 4.339.724
Acquisto di beni	 € 119.950	 € 179.181	 € 267.336	 € 163.857	 € 198.303	 € 267.259